



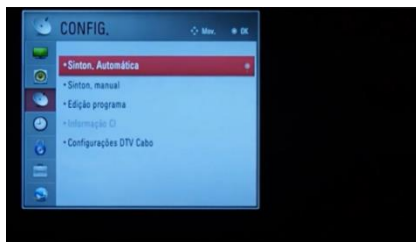
Toda a informação em:
nos.pt/canaisdigitais



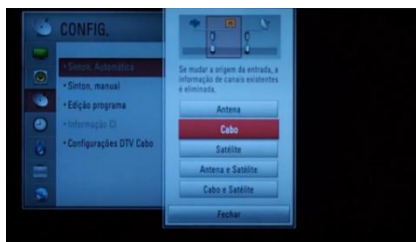
Sintonia Digital LG



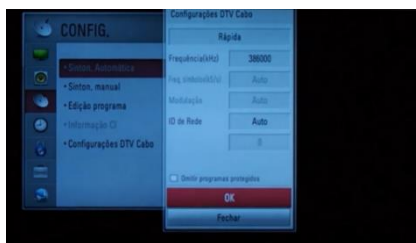
Para fazer a sintonia digital numa televisão LG, carregue no botão Menu ou Settings do comando da TV. Navegue para o lado com as setas do comando até Configurações e seleccione OK.



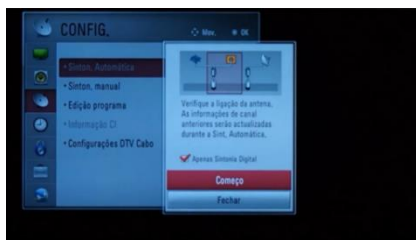
Escolha a opção Sintonia Automática.



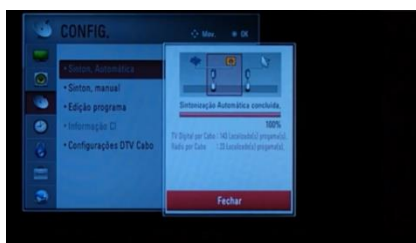
Selecione Cabo como a origem de sinal.



Nas Configurações Cabo carregue em OK para avançar.



Na nova janela, seleccione a opção Apenas Sintonia Digital e inicie o processo de procura de canais.



Quando o processo terminar, seleccione Fechar e verifique se os canais ficaram disponíveis.

Nota: Caso estas instruções não se apliquem ao seu modelo de televisão, não se esqueça de consultar o manual de utilizador da marca.