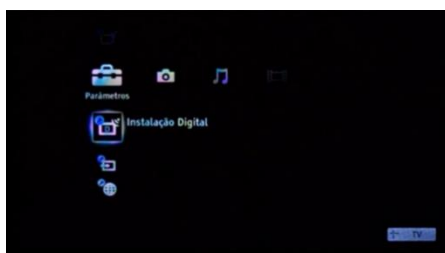




Toda a informação em:
nos.pt/canaisdigitais



Sintonia Digital **SONY**



Para fazer a sintonia digital numa televisão Sony, carregue no botão Menu ou Settings do comando da TV. Na opção Parâmetros, selecione Instalação Digital.



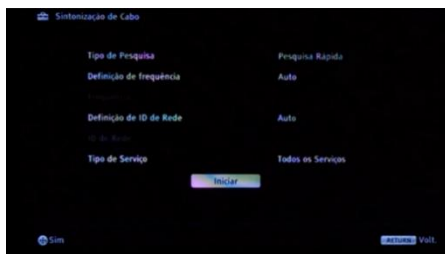
Escolha a opção Sintonia Automática Digital.



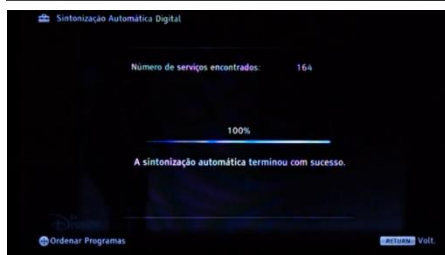
Confirme que pretende iniciar a sintonia automática.



Escolha a ligação Cabo.



Inicie a procura de canais e aguarde alguns minutos.



Quando o processo terminar, selecione Voltar e verifique se os canais ficaram disponíveis.

Nota: Caso estas instruções não se apliquem ao seu modelo de televisão, não se esqueça de consultar o manual de utilizador da marca.